


ChatGPT

Als mentor

Grootste uitdaging

**BEKNOPT EN HELDER KUNNEN UITLEGGEN
VAN KEUZES T.A.V. HET ONTWERPPROCES**




HET GOED **ONDERBOUWEN** KAN BIJDRAGEN AAN EEN **GROTER ZELFVERTROUWEN**



AI GEBRUIKEN ALS MENTOR

AI inzetten om vragen te stellen



Eindpresentatie



Festival

ChatGPT account



Koptelefoon



STAP 1

30 min


Je gaat zelf **één onderbouwing uitschrijven**
die je hebt gebruikt in de eindpresentatie bij het festival project
&
Je gebruikt **AI als hulpmiddel** om drie denkvragen te genereren
&
Je **bespreekt de output** met een klasgenoot
en **schrijft de antwoorden op**

STAP 1

- Ga naar je mondelijke eindpresentatie festival die je hebt ingeleverd via teams.
- Als het goed is heb je de volgende onderbouwingen in de mondelinge presentatie gegeven:
 - > verbinding tussen keuze merkwaarde en festival
 - > verbinding tussen merkwaarde en visuele stijl
 - > de verbinding tussen merkwaarde en de vormgeving
 - > de verbinding tussen merkwaarde en woordmerk
- Kies 1 van de bovenstaande onderbouwingen uit je presentatie en schrijf deze op. >>> Verander niets aan de originele tekst!!



ChatGPT: hoe ga je te werk?



1. Ga naar je chatGPT en vul de volgende tekst (prompt) in:

- Je helpt een student om kritisch naar zijn eigen onderbouwing te kijken.
- Je geeft een student drie lager orde denkvrage geschreven op 2F Nederlands
- Je neemt de rol aan van een mentor
- Dit is de onderbouwing: *vult hier de naam van het festival in:*
— —- *plak hier geschreven onderbouwing uit stap 1 in* — —-
- Help mij de onderbouwing beter te kunnen verantwoorden, zodat ik beter inzicht krijg in of wat ik wil overbrengen ook overkomt op een ander.

TIP: geen goede output? Maak een nieuwe chat aan en vul opnieuw de prompt in!

2. Bekijk de vragen die AI je stelt en bespreek deze met de persoon naast je.

3. Probeer alle drie de vragen te beantwoorden en schrijf je antwoorden op.


STAP 2

20 min

Je **gebruikt de output** uit opdracht 1 om je eerdere onderbouwing **te herschrijven**

STAP 2

- Gebruik de antwoorden op de 3 denkvragen om eventueel je eerder onderbouwing aan te passen. >>> Herschrijf je onderbouwing!
- Gebruik AI om de nieuw geschreven onderbouwing te laten controleren op spelling en grammatica.
- Gebruik de voorgeschreven prompt (zie volgende dia) zodat je de juiste output ontvangt.



ChatGPT: hoe ga je te werk?

1. Ga naar je chatGPT en vul de volgende tekst (prompt) in:

- Je krijgt van de student een nieuwe onderbouwing
- Je controleert de onderbouwing op spel- en grammaticale fouten
- Je herschrijft de onderbouwing zo dat het taalgebruik past bij een student van Mbo 4
- Je behoudt de structuur van de originele tekst
- Dit is de nieuwe onderbouwing: *“vul op deze plek de nieuwe geschreven onderbouwing in”*
- Help mij om bovenstaande onderbouwing te herschrijven daar wat dit nodig is.

2. Check de nieuwe output van ChatGPT en beoordeel of de nieuwe onderbouwing aansluit bij wat jij wil vertellen.

STAP 3

30 min

Je **bekijkt en vergelijkt** de nieuwe onderbouwing met jouw originele onderbouwing en **reflecteert** op de rol van AI in dit proces

&

Vorm met een **ander duo** een **groep**

&


Wijs in de groep **1 persoon aan** die straks **samenvat** wat jullie hebben **besproken**

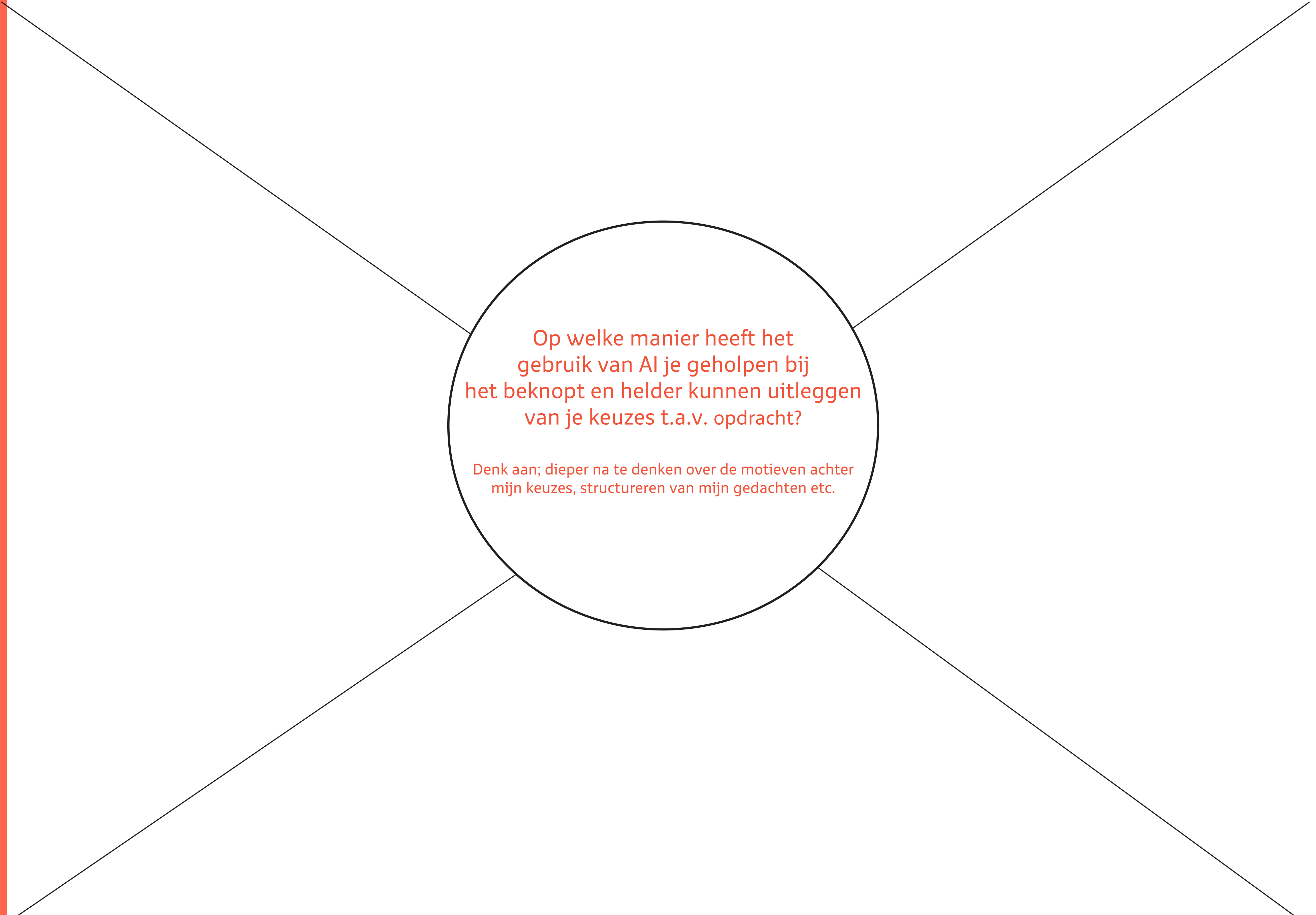
STAP 3

Vergelijk de originele onderbouwing met de aangepast onderbouwing

Bekijk de vraag: *Op welke manier heeft het gebruik van AI je geholpen bij het beknopt en helder kunnen uitleggen van je keuzes t.a.v. ontwerpproces?*

- Schrijf eerst voor jezelf het antwoord op
- Bespreek de antwoorden: wat valt je op?
- Klassikaal bespreken





Op welke manier heeft het gebruik van AI je geholpen bij het beknopt en helder kunnen uitleggen van je keuzes t.a.v. opdracht?

Denk aan; dieper na te denken over de motieven achter mijn keuzes, structureren van mijn gedachten etc.